



**Informe del Mercado de Valores**  
**Informe Diario**  
**Del 13 de Mayo de 2011**

**Mercados de Valores Internacionales**

PRINCIPALES INDICES BURSATILES EE-UU

INDICE	CIERRE DEL DIA		VARIACIONES	
	13/05/2011	12/05/2011	ABSOLUTA	RELATIVA
Dow Jones	12,595.75	12,695.92	-100.25	-0.79%
Nasdaq	2,828.47	2,863.04	-34.57	-1.21%
S&P	1,337.77	1,348.63	-10.88	-0.81%

NUEVA YORK (Reuters) - Las acciones cerraron el viernes en Wall Street una segunda semana de pérdidas, reflejando los crecientes temores de que las acciones están en el inicio de un retroceso.

Las preocupaciones sobre la desaceleración del crecimiento a nivel mundial, la inminente finalización de la política de apoyo de la Reserva Federal, y el temor a un agravamiento de la crisis de la deuda en la zona euro están socavando la capacidad del mercado bursátil para mantener una dirección alcista.

Este ánimo estuvo presente no solo en la bolsa sino también se vio reflejada en la abrupta caída del euro.

Las acciones y el euro se negociaron bajo un patrón similar durante la mayor parte de la semana y especialmente el viernes, cuando la caída de las acciones al final de la mañana coincidió con un abrupto retroceso del euro.

Las acciones financieras fueron las más golpeadas, y el índice S&P del sector financiero cayó un 1.50 por ciento.

La reciente ola de ventas en las materias primas ha impulsado a varios administradores de dinero a pronosticar un retroceso en las acciones, destacando que gran parte del último avance del mercado de acciones se construyó sobre los valores relacionados con ese sector.

"Creo que esta es la primera vez en que se considera probable que haya una corrección en el mercado de acciones", dijo James Dailey, gerente de portafolio de TEAM Asset Strategy Fund en Harrisburg, Pensilvania.

"Pero el epicentro de esa corrección probablemente sea lo que ya se ha estado corrigiendo más severamente, el área relacionada con las materias primas", agregó.

La segunda ronda de expansionismo cuantitativo de la Fed se ha llevado el crédito de gran parte de la fortaleza de las acciones y las materias primas desde septiembre del 2010. El programa de compra de bono por 600,000 millones de dólares está próximo a finalizar en junio.

Dailey dijo que debido a un panorama más débil para la demanda industrial mundial, su firma está relajando o realizando coberturas en áreas relacionadas con materias primas, incluidos los metales industriales.



*Superintendencia de Bancos y Otras Instituciones Financieras*  
*Intendencia de Valores*

COMPORTAMIENTO BURSATIL DE LOS SIGUIENTES BANCOS:

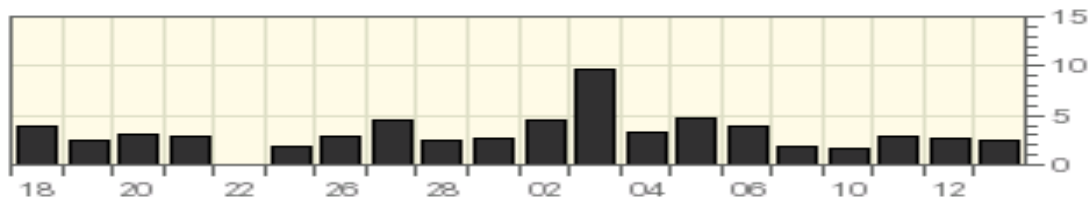
**BANK OF NOVA SCOTIA (The)**

Symbol	Last Trade 13/05/2011	Change	Volume
BNS	\$ 59.30	-0.50 (-0.84%)	248,181

Stock Price in Dollars



Volume (100,000s of shares)



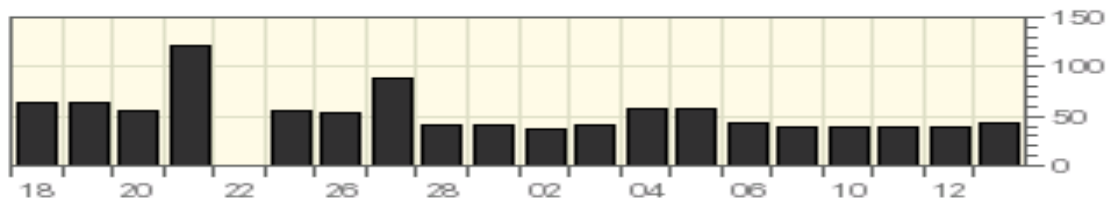
**GENERAL ELECTRIC COMPANY**

Symbol	Last Trade 13/05/2011	Change	Volume
GE	\$ 19.89	-0.25 (-1.24%)	42,211,114

Stock Price in Dollars



Volume (million of shares)



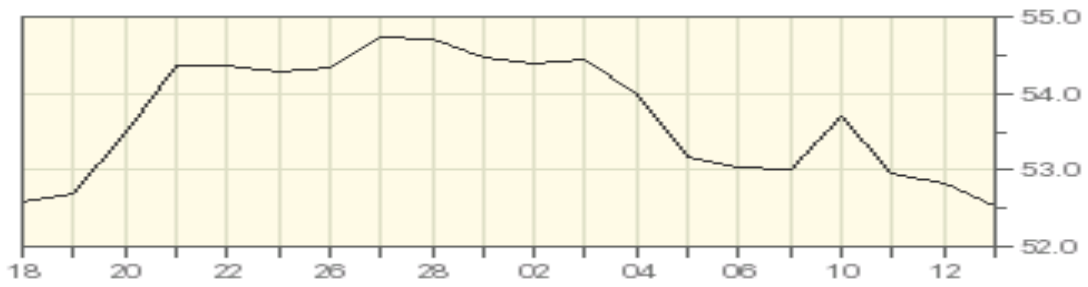


*Superintendencia de Bancos y Otras Instituciones Financieras*  
*Intendencia de Valores*

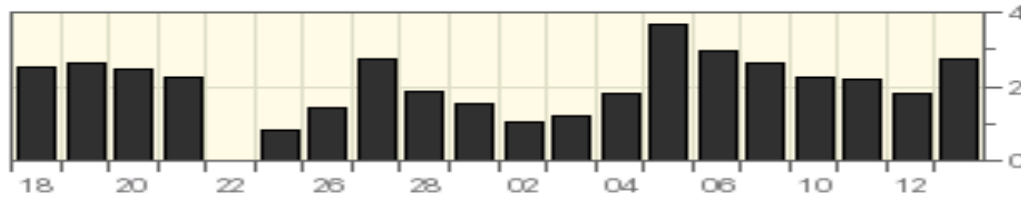
**HSBC HOLDING PLC**

Symbol	Last Trade 13/05/2011	Change	Volume
HBC	\$ 52.54	-0.28 (-0.53%)	2,723,837

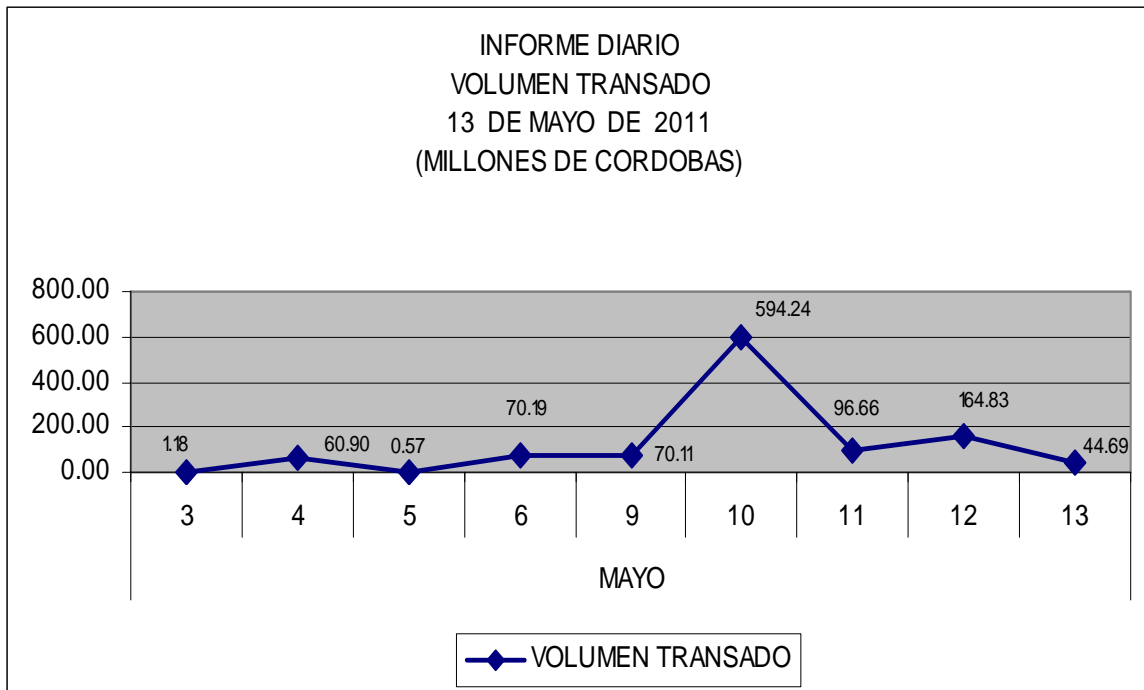
Stock Price in Dollars



Volume (million of shares)



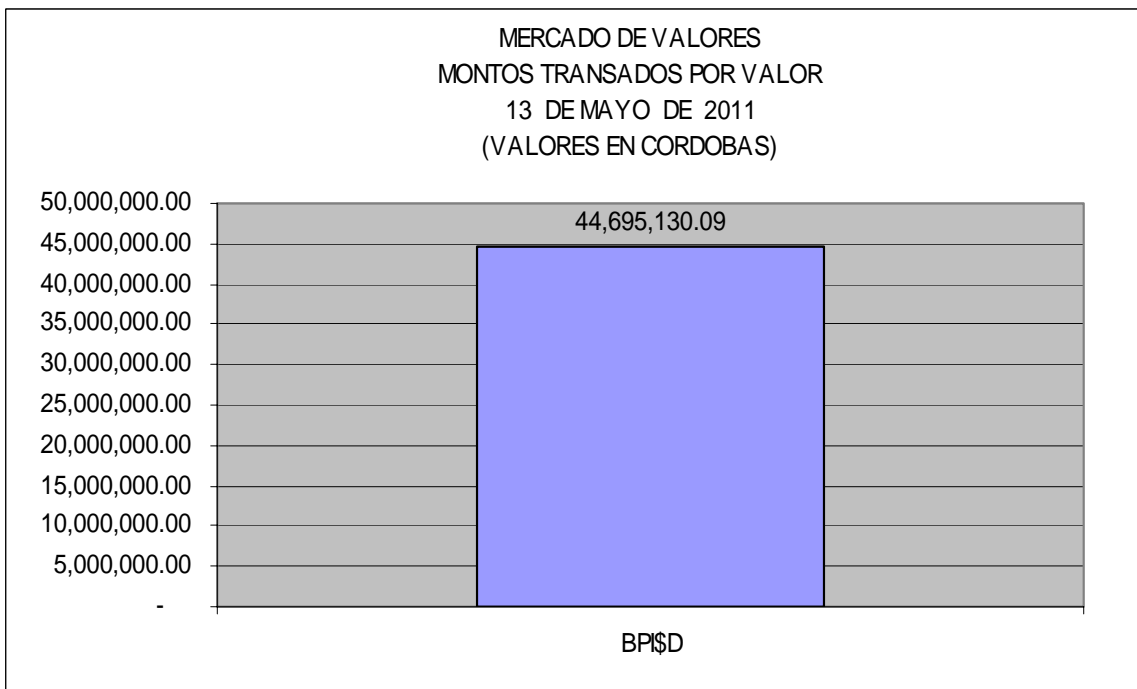
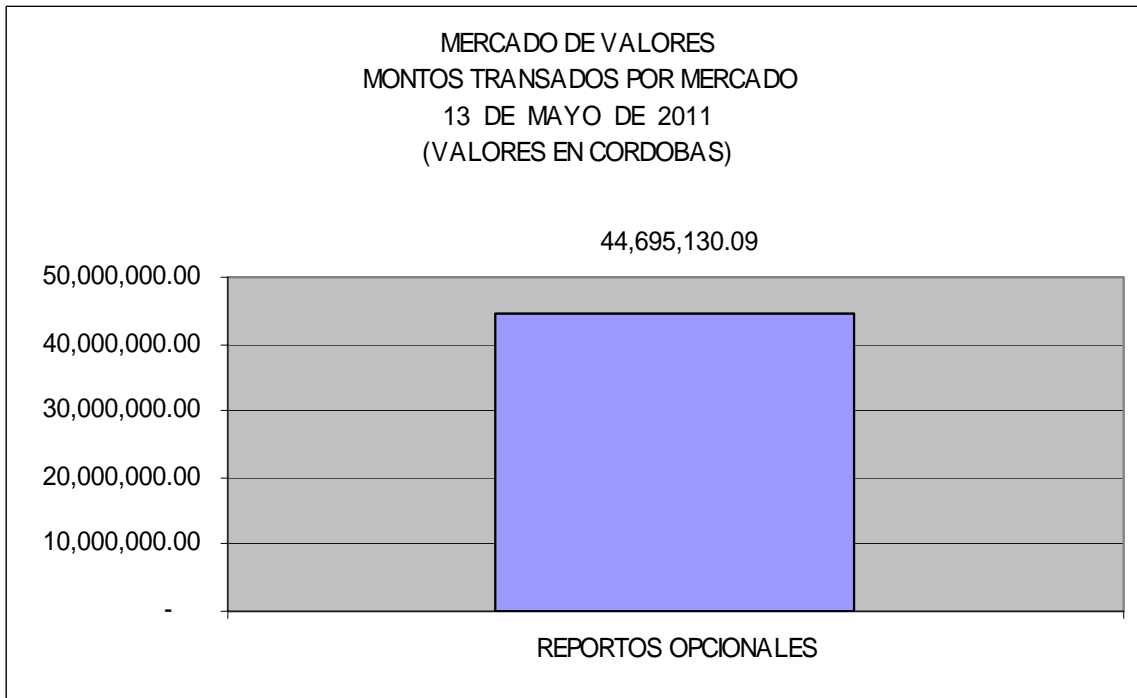
**MERCADO DE VALORES DE NICARAGUA**





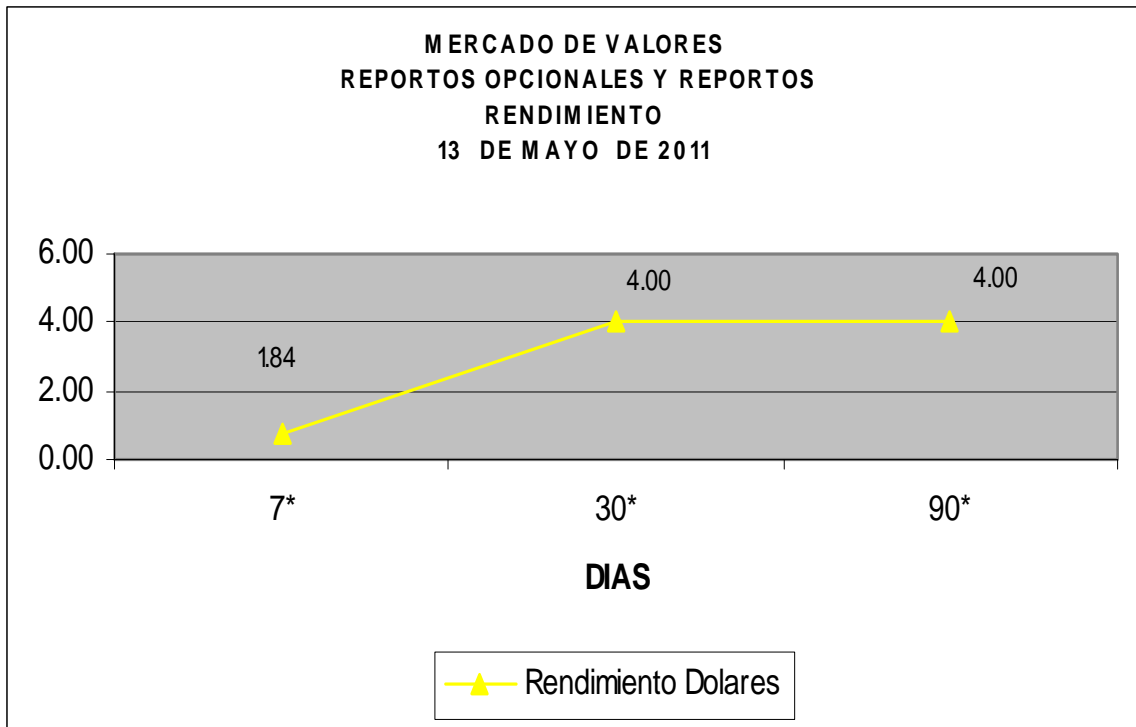
*Superintendencia de Bancos y Otras Instituciones Financieras*  
*Intendencia de Valores*

Del 3 al 13 de Mayo de 2011 en el mercado de valores se han transados C\$ 1,103,418,417.91 córdobas.





*Superintendencia de Bancos y Otras Instituciones Financieras*  
*Intendencia de Valores*



\* Días al vencimiento.

Fuente: Bolsa de Valores de Nicaragua.